

SZKOŁA PODSTAWOWA W MIĘDZYRZECZU.

MIĘDZYRZECZE, UL. ŻUBRÓW 13

PROJEKT ZAGOSPODAROWANIA SZKOLNEGO PLACU ZABAW DLA DZIECI NAJMŁODSZYCH

SKALA 1:500.

DETALE WYKONAWCZE

- A - nawierzchnia komunikacyjna
 - nawierzchnia syntetyczna
 - poliuretanowa elastyczna warstwa podkładowa - 35 mm
 - kruszywo łamane 0,075 - 4 mm, grubość 3 cm
 - kruszywo łamane (kruszone) 4-34,5 mm, grubość 15 cm
 - piasek średnioziarnisty
 - grunt rodzimy

- B - nawierzchnia trawiasta
 - trawnik rolowany - 2,5 cm (lub wysiewany z nasion)
 - warstwa wegetacyjna - do 20 cm
 - grunt rodzimy

- C - nawierzchnia bezpieczna
 - płytki absorbujące upadek np. Euroflex
 - kruszywo - frakcja 0-3 lub 0-7 mm zagęszczone - min. 50 mm
 - kruszywo łamane - frakcja 2-32 mm zagęszczone - 150 mm
 - grunt rodzimy

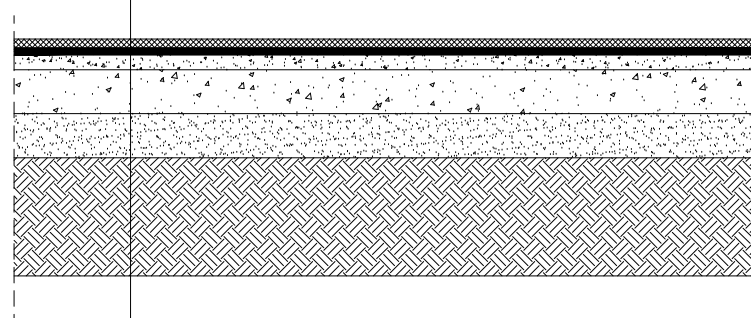
- D - połączenie nawierzchni B i C
 - krawężnik betonowy z elastyczną nakładką 60x280x1000
 - ława fundamentowa
 - podsypka piaskowa
 - grunt rodzimy

UWAGA:

- wszystkie nawierzchnie wyposażenia powinny być przepuszczalne bez konieczności stosowania odwodnień skanalizowanych,
- nawierzchnię trawiastą wyprofilować ze spadkiem 1-3%,
- nawierzchnię bezpieczną (piankowa lub gumowa) wykonać w spadku ok. 1%,
- nawierzchnię komunikacyjną - tartan (lub inny podobny syntetyk) wykonać w spadku 2%.
- wszystkie materiały i elementy powinny spełniać normy PN-EN

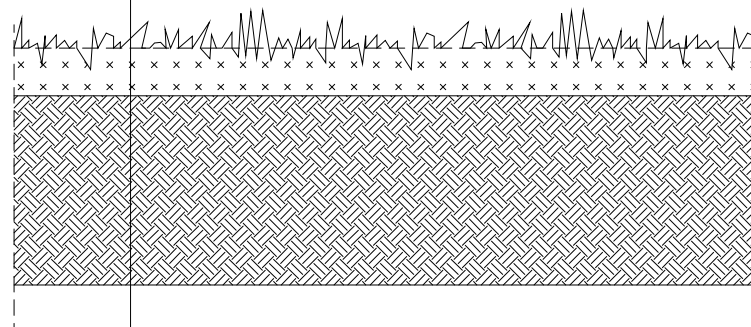
A

NAWIERZCHNIA SYNTETYCZNA



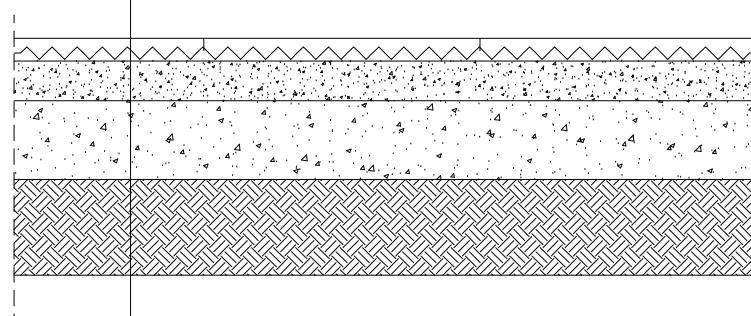
B

NAWIERZCHNIA TRAWIASTA

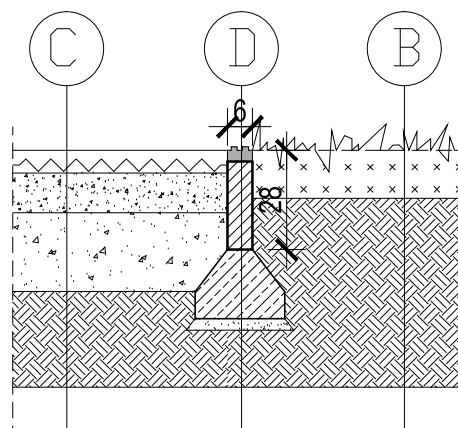


C

NAWIERZCHNIA BEZPIECZNA



DETAL POŁĄCZENIA NAWIERZCHNI TYPU B I C



AB-PROJEKT
 architektoniczne biuro projektów
 spółka z o.o. w Tychach
 adres: ul. Fabryczna 43, PL 43-100 TYCHY
 tel.: 032/217 31 76, 032/217 51 59, fax: 032/217 71 70
 e-mail: biuro@ab-projekt.com.pl
 www.ab-projekt.com.pl

nazwa inwestycji:
 BUDOWA SZKOLNEGO PLACU ZABAW DLA DZIECI NAJMŁODSZYCH
 W RAMACH PROGRAMU RZĄDOWEGO "RADOSNA SZKOŁA"

obiekt:
 SZKOLNY PLAC ZABAW

adres:
 43-220 MIĘDZYRZECZE, ul. Żubrów 13

inwestor:
 URZĄD GMINY BOJSZOWY 43-220 BOJSZOWY, ul. Gaikowa 35

nazwa rysunku:
PRZEKROJE TERENU, DETALE skala:
1:30

autor:	nr. uprawnień:	podpis:	data podpisu	nr. rysunku:
mgr inż. arch. JÓZEF KUKŁOK-OPOLSKI	689/83 U.W. K-ce specjal. architektoniczna			Z/04
mgr inż. arch. ANDRZEJ SKOCZA	792/88 U.W. K-ce specjal. architektoniczna			data opracowania
mgr inż. arch. LESZEK WITAŃSKI	743/87 U.W. K-ce specjal. architektoniczna			09.04.2010
opracował:	nr. uprawnień:	podpis:	data podpisu	znak:
mgr inż. arch. MARIUSZ POGODA	28/09/SLOKK specjal. architektoniczna			A-2781